




CAMERA DI COMMERCIO
RIVIERE DI LIGURIA
IMPERIA LA SPEZIA SAVONA

Informazione economica

Savona, 22 dicembre 2022




CAMERA DI COMMERCIO
RIVIERE DI LIGURIA
IMPERIA LA SPEZIA SAVONA




DEMOGRAFIA

Popolazione residente, indici demografici




IMPRESE

Imprese attive ed addetti



LAVORO

Sistema informativo Excelsior



REDDITO

Prezzi, inflazione e reddito

Alcuni dati

Overview

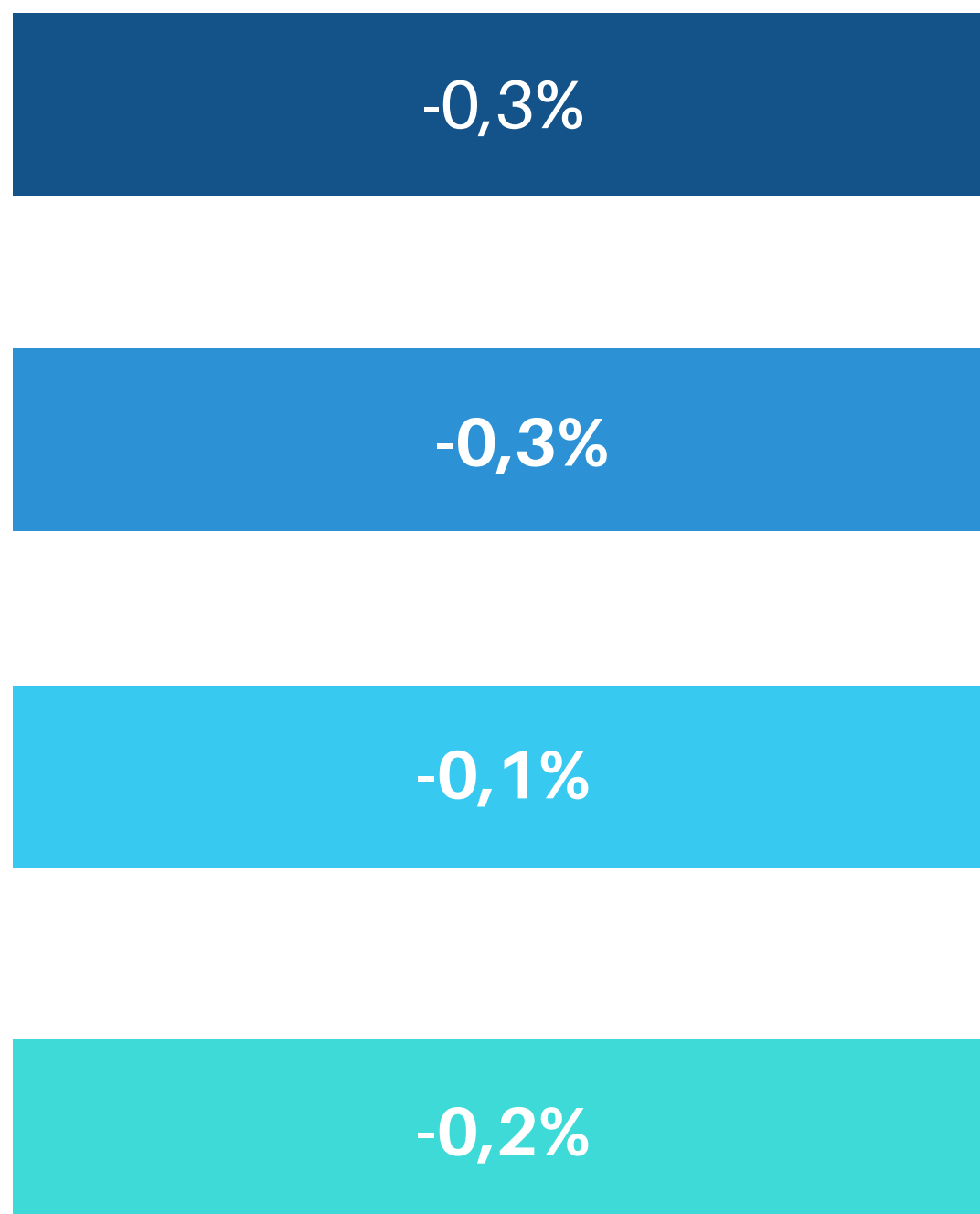


POPOLAZIONE RESIDENTE AL 31/08/22

Savona - Liguria - Nord Ovest - Italia

Fonte: ISTAT

Variazione % Gen / Ago '22



Pop. 266.890

SAVONA

Pop. 1.502.943

LIGURIA

Pop. 15.831.761

NORD OVEST

Pop. 58.844.235

ITALIA

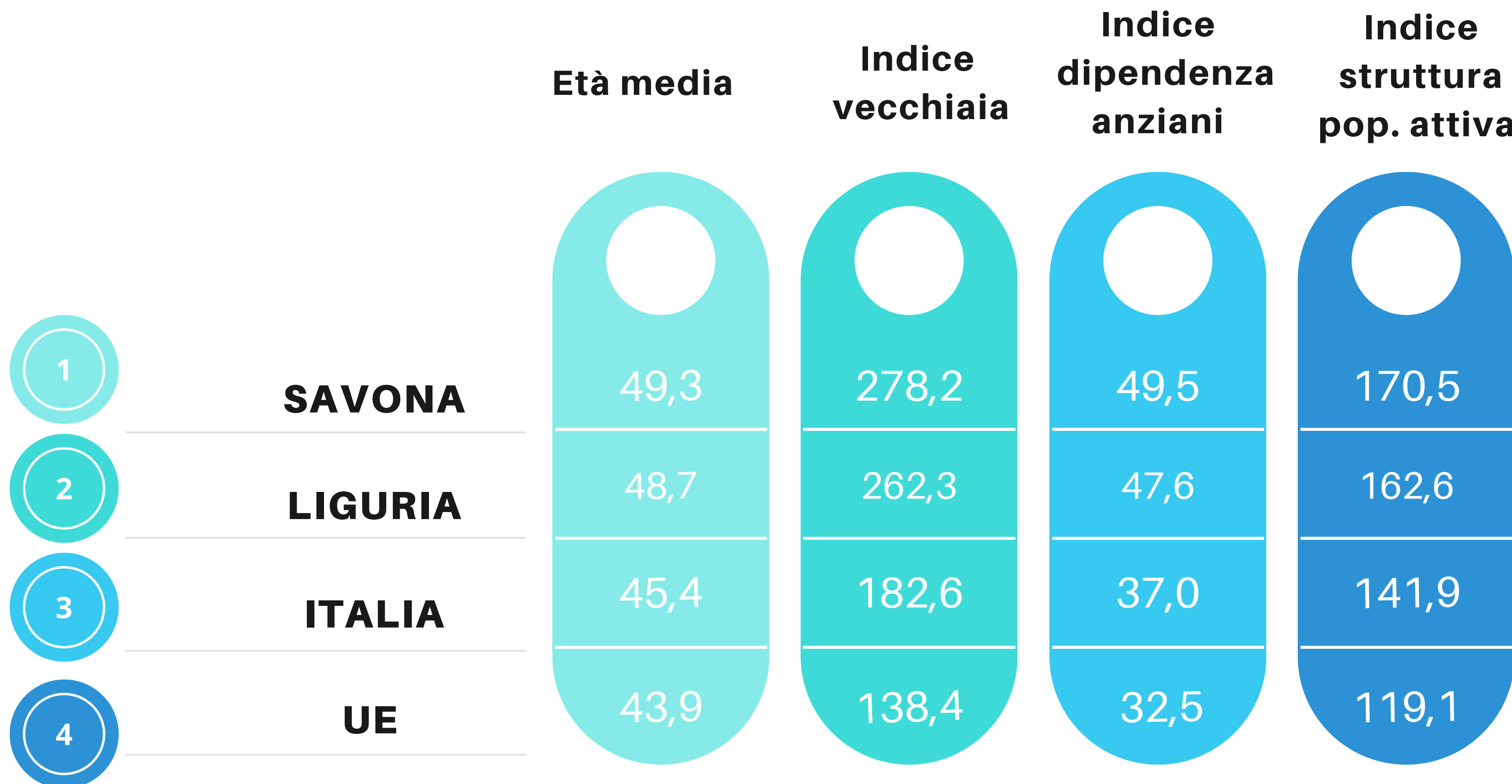




INDICATORI DI STRUTTURA DELLA POPOLAZIONE


Savona- Liguria - Italia

Fonte: Istat (Censimento 2020 - Eurostat 2020)






CAMERA DI COMMERCIO
RIVIERE DI LIGURIA
IMPERIA LA SPEZIA SAVONA




DEMOGRAFIA

Popolazione residente, indici demografici




IMPRESE

Imprese attive ed addetti



LAVORO

Sistema informativo Excelsior



REDDITO

Prezzi, inflazione e reddito

Alcuni dati

Overview



IMPRESE ATTIVE

Savona- Liguria - Nord Ovest - Italia

Fonte: Infocamere



TERRITORIO	AL 01/01/22	AL 30/09/22	VAR %
SAVONA	26.197	25.673	-2,0%
LIGURIA	136.469	134.349	-1,6%
NORD-OVEST	1.344.376	1.346.421	+0,2
ITALIA	5.164.831	5.155.390	-0,2%



ADDETTI

Savona- Liguria - Nord Ovest - Italia

Fonte: Infocamere

**VARIAZIONE %
sett. '21/ sett. '22**




**+3,9%
SAVONA**

INDUSTRIA MANIFATTURIERA
PUBLIC UTILITIES



+0,9%

COSTRUZIONI



+4,8%

COMMERCIO



+1,1%

SERVIZI TURISTICI,
ALLOGGIO, RISTORAZIONE



+11,3%

SERVIZI ALLE
IMPRESE



+2,6%

SERVIZI ALLE
PERSONE



+6,3%

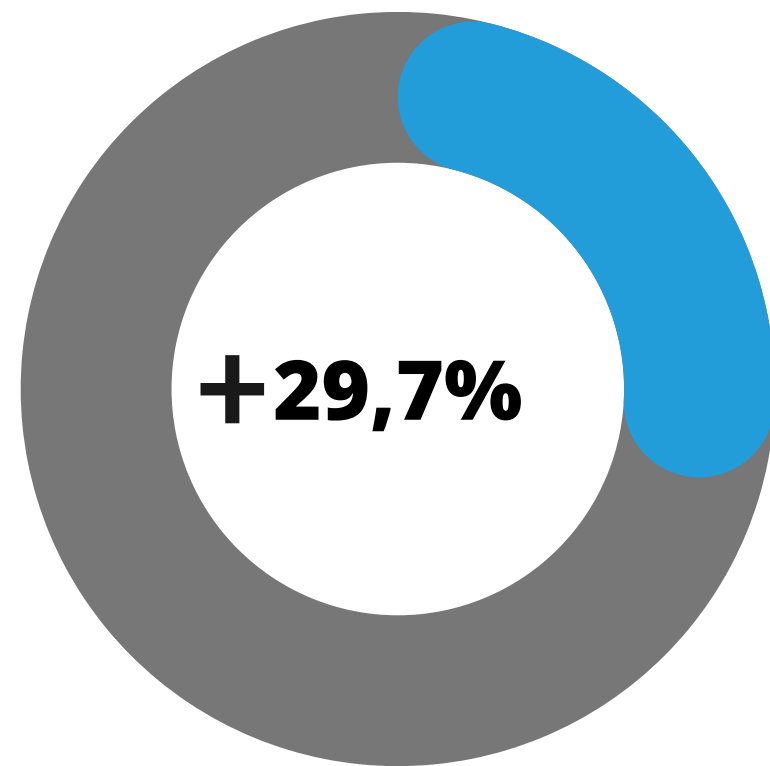


MOVIMENTO TURISTICO COMPLESSIVO - ARRIVI

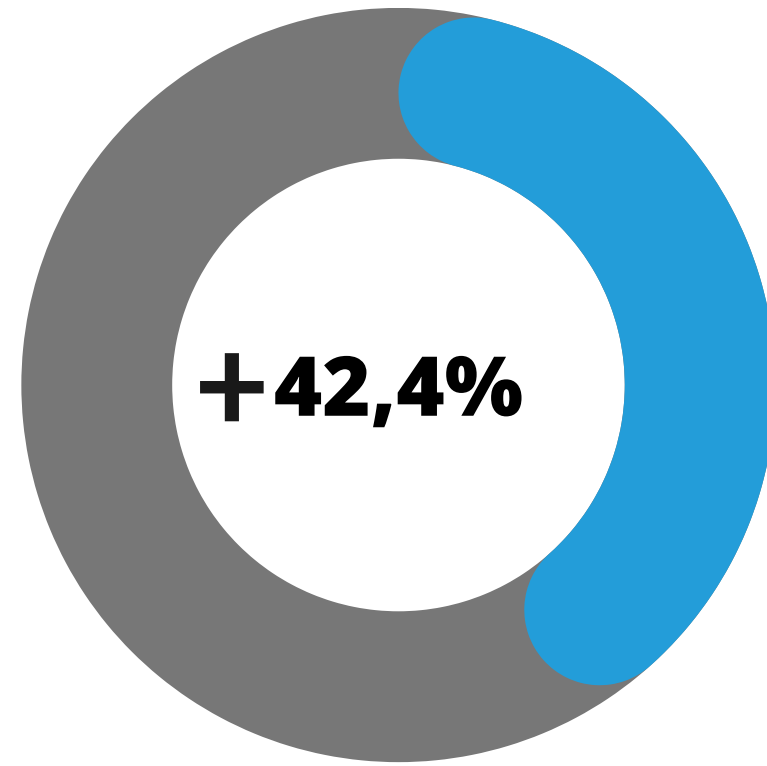
Savona- Liguria

Fonte: Regione Liguria

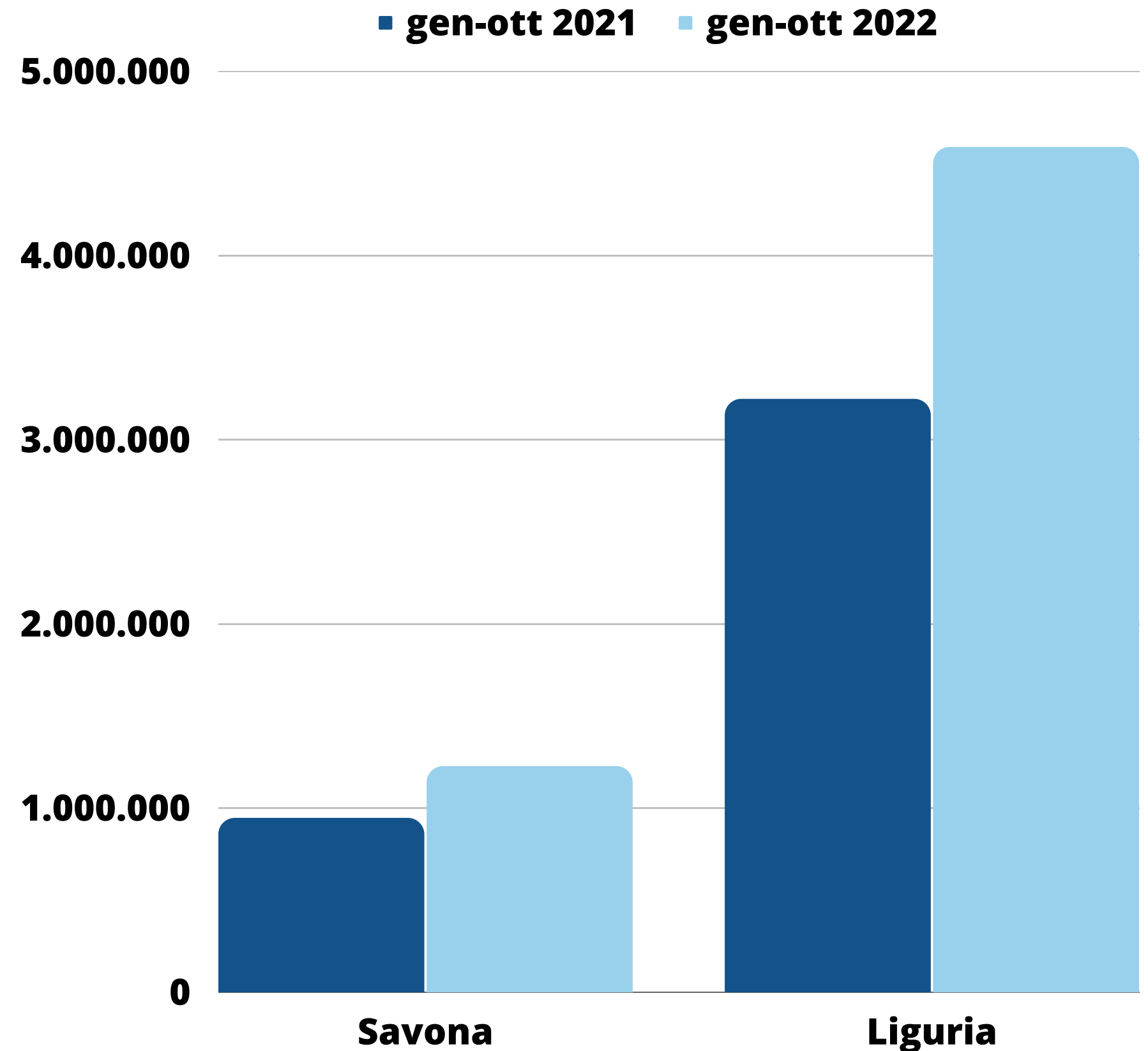
VARIAZIONE % 2021/2022



SAVONA



LIGURIA



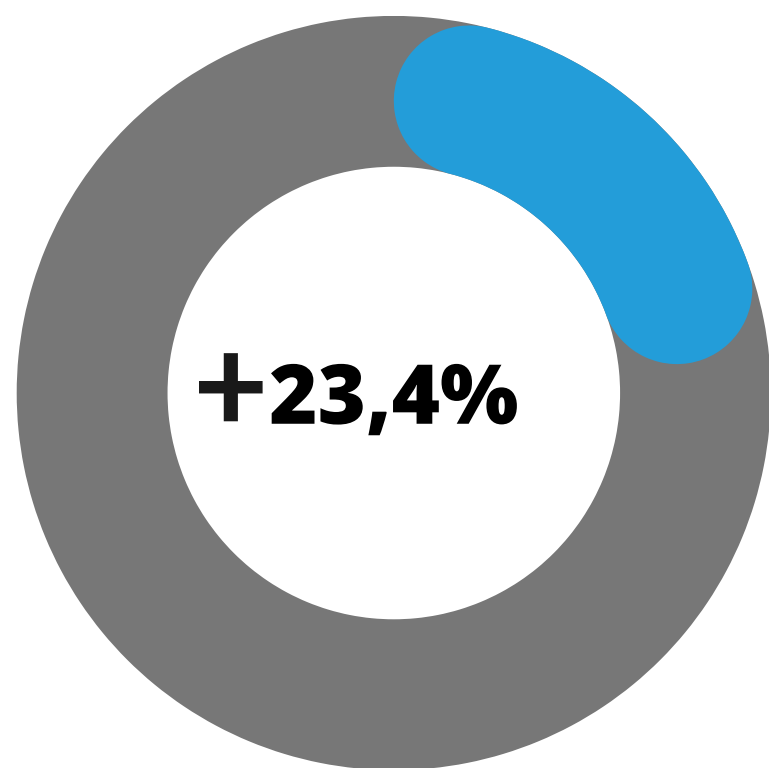


MOVIMENTO TURISTICO COMPLESSIVO - PRESENZE

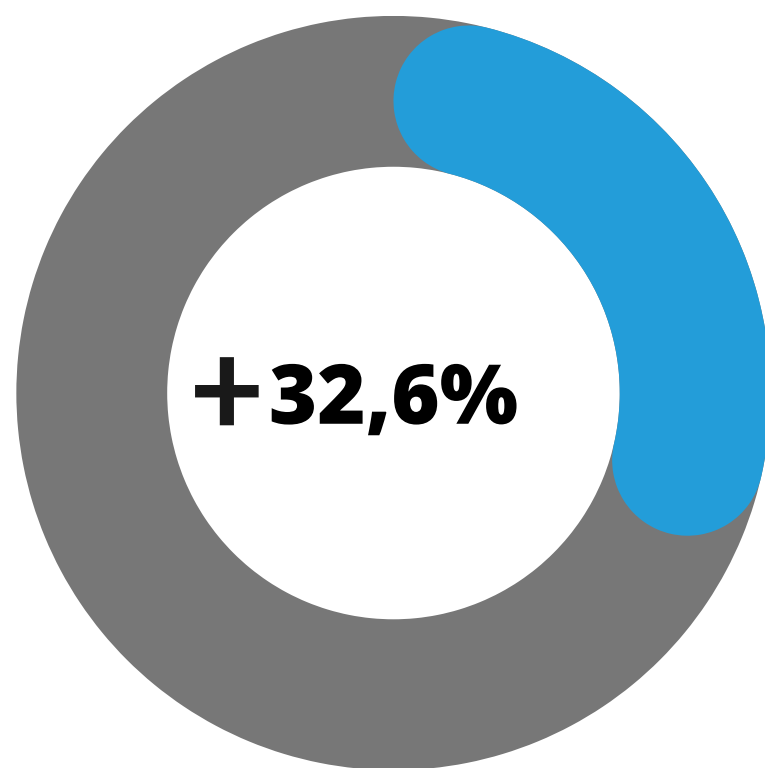
Savona - Liguria

Fonte: Regione Liguria

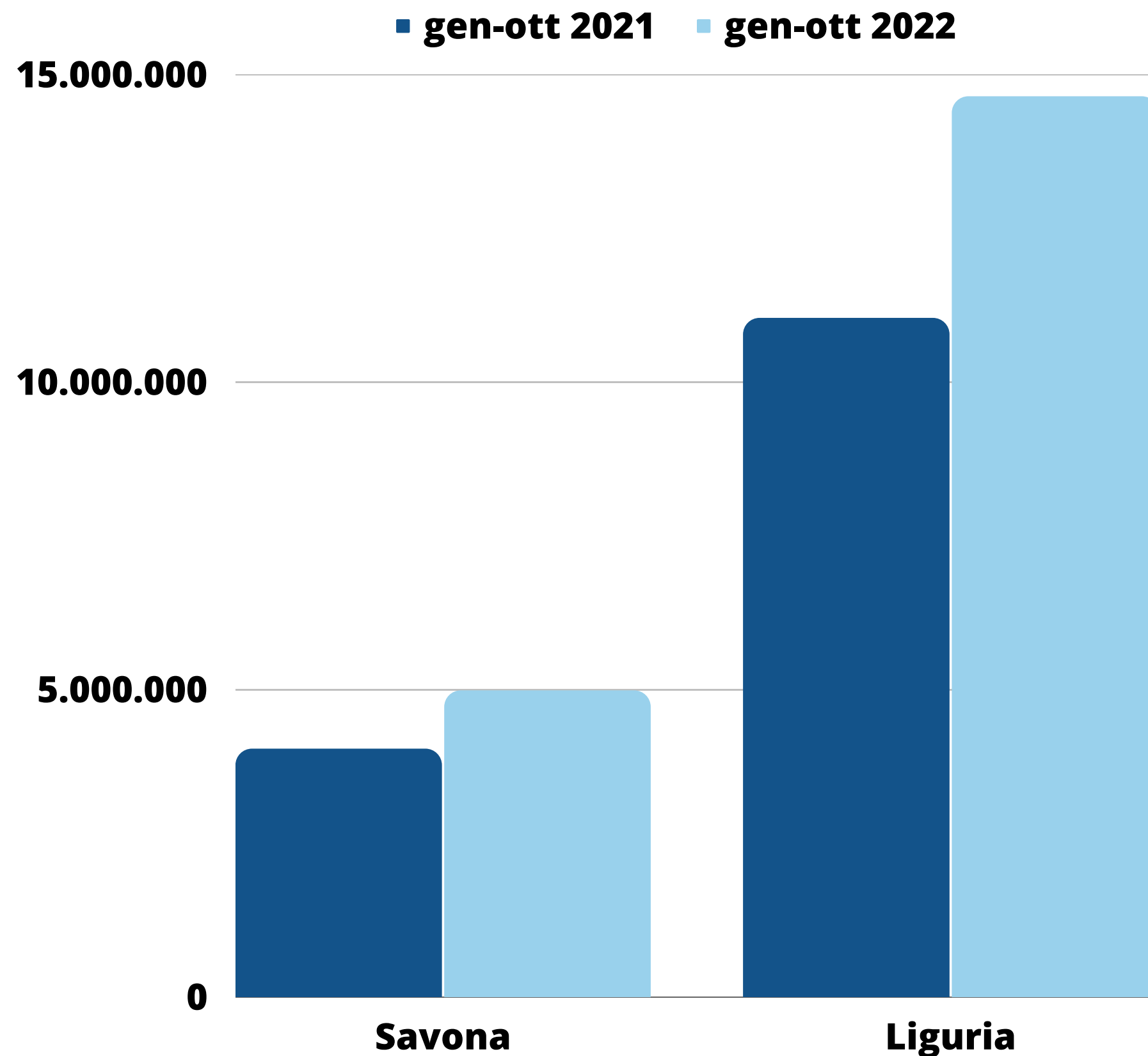
VARIAZIONE % 2021/2022



SAVONA



LIGURIA






PORTO - MOVIMENTO MERCI

Savona - settembre 2021- settembre 2022


Fonte: Autorità portuale del mar Ligure Orientale - Porto della Spezia

CATEGORIA	AL 30/09/21	AL 30/09/22	VAR %
MOVIMENTO TOT. MERCİ (TONN.)	10.269.724	11.808.096	+14,98%
RINFUSE LIQUIDE	4.018.624	4.946.526	+23,09%
RINFUSE SOLIDE	1.333.489	1.358.862	+1,90%
MERCİ VARIE	4.917.612	5.502.708	+11,90%
NUMERO CONTAINER (TEU)	165.312	185.737	+12,36%






CAMERA DI COMMERCIO
RIVIERE DI LIGURIA
IMPERIA LA SPEZIA SAVONA




DEMOGRAFIA

Popolazione residente, indici demografici




IMPRESE

Imprese attive ed addetti



LAVORO

Sistema informativo Excelsior



REDDITO

Prezzi, inflazione e reddito

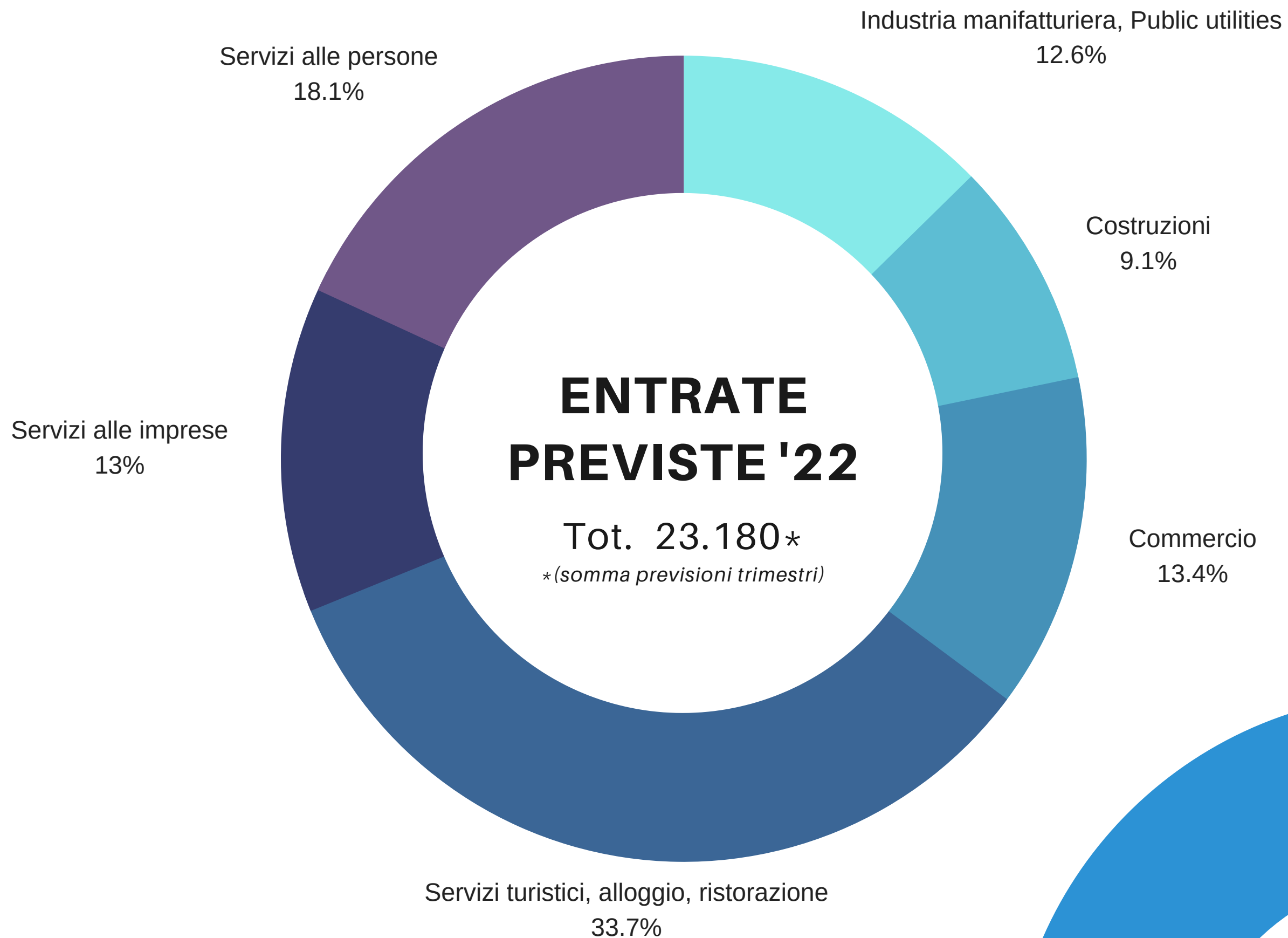
Alcuni dati

Overview



ENTRATE PREVISTE PER SETTORE ECONOMICO - SAVONA

Fonte: Unioncamere - ANPAL, Sistema Informativo Excelsior





PROFESSIONI PIU' RICHIESTE (TOP 4) - SAVONA

Fonte: Unioncamere - ANPAL, Sistema Informativo Excelsior

Previsioni Trimestre Dic. '22 - Feb '23



Dirigenti, professioni con elevata specializzazione, tecnici



Impiegati, professioni commerciali e nei servizi



Operai specializzati, conduttori di impianti/macchine



Professioni non qualificate



Tecnici vendite, mrktg, distribuzione commerciale 170

Tecnici in campo informatico, ingegneristico, della produzione 150

Tecnici sanità, servizi sociali, istruzione 110

farmacisti, biologi, altri specialisti scienza della vita 50



Operai specializzati nell'edilizia, manutenzione edifici 410

Operai nelle attività metalmeccaniche richiesti in altri settori 210

Conduttori di mezzi di trasporto 200

Operai nelle attività metalmeccaniche ed elettromeccaniche 150



Cuochi, camerieri, altre professioni servizi turistici 970

Commessi, altro personale qualificato in negozi ed esercizi all'ingrosso 330

Personale di amministrazione, di segreteria e dei servizi generali 200

Addetti accoglienza, informazione e assistenza alal clientela 160



Personale non qualificato nei servizi di pulizia e in altri servizi alle persone 610

Personale non qualificato nella logistica, facchini e corrieri 170

Personale non qualificato nelle attività industriali e assimilati 80


Tot. Entrate previste
4.960




PROFESSIONI PIU' RICHIESTE PER MACROSETTORE - SAVONA

Fonte: Unioncamere - ANPAL, Sistema Informativo Excelsior

Previsioni Trimestre Dic. '22 - Feb '23



TURISMO +30,8%




ALTRI SERVIZI +27,5%



MANIFATTURIERO +15,8%



COSTRUZIONI +10,7%



COMMERCIO +15,1%





INDIRIZZI DI STUDIO PIU' RICHIESTI - SAVONA

Fonte: Unioncamere - ANPAL, Sistema Informativo Excelsior

Numero entrate per indirizzo di studio - Previsioni Trimestre Dic. '22 - Feb '23



Livello universitario




Indirizzo economico	150
Indirizzo sanitario e paramedico	60
Indirizzo chimico - farmaceutico	60
Indirizzo insegnamento e formazione	60



Indirizzo amministrazione, finanza, mrktg	350
Indirizzo turismo, enogastronomia, ospitalità	320
Indirizzo meccanica, mecatronica, energia	160
Indirizzo elettronica-elettrotecnica	140



Livello secondario



Indirizzo ristorazione	170
Indirizzo trasformazione agroalimentare	90
Indirizzo sistemi e servizi logistici	80
Indirizzo meccanico	80



Nessun titolo	2210
---------------	------

Es.: Addetto ai servizi di pulizia, camerieri del bar, commessi, ...

Qualifica di formazione o diploma professionale



Nessun titolo



INDIRIZZI DI STUDIO SECONDO LA DIFFICOLTA' DI REPERIMENTO - SAVONA

Fonte: Unioncamere - ANPAL, Sistema Informativo Excelsior
Numero entrate per indirizzo di studio - Bolettino Dic. '22 - Feb '23

	Entrate previste (v.a.)*	di difficile reperimento (%):			con esperienza richiesta (%):	
		Totale **	per mancanza di candidati	per preparazione inadeguata dei candidati	nella professione	nel settore
TOTALE	1.700	44,5	24,2	18,1	17,3	38,8
Livello universitario	90	60,2	38,6	14,8	56,8	33,0
Indirizzo economico	30	70,6	44,1	11,8	38,2	44,1
Altri indirizzi	50	53,7	35,2	16,7	68,5	25,9
Istruzione tecnica superiore (ITS)	--	--	--	--	--	--
Livello secondario	440	45,5	26,7	15,2	19,9	46,4
Indirizzo turismo, enogastronomia e ospitalità	150	56,2	40,5	10,5	19,0	38,6
Indirizzo amministrazione, finanza e marketing	80	40,5	26,2	9,5	17,9	44,0
Indirizzo socio-sanitario	40	27,5	25,0	-	7,5	60,0
Indirizzo elettronica ed elettrotecnica	40	74,4	2,6	71,8	15,4	69,2
Indirizzo meccanica, mecatronica ed energia	40	36,8	21,1	15,8	31,6	39,5
Indirizzo costruzioni, ambiente e territorio	30	23,3	20,0	3,3	23,3	66,7
Indirizzo artistico (liceo)	20	17,4	4,3	13,0	8,7	52,2
Altri indirizzi	40	45,7	22,9	14,3	40,0	31,4
Qualifica di formazione o diploma professionale	290	42,7	17,4	24,2	21,2	54,9
Indirizzo ristorazione	80	36,0	10,7	24,0	9,3	90,7
Indirizzo trasformazione agroalimentare	50	18,4	12,2	6,1	18,4	63,3
Indirizzo amministrativo segretariale	40	63,2	63,2	-	2,6	10,5
Indirizzo servizi di promozione e accoglienza	40	67,6	5,4	62,2	62,2	32,4
Indirizzo benessere	20	78,3	17,4	56,5	47,8	43,5
Altri indirizzi	70	31,0	9,9	19,7	15,5	50,7
Nessun titolo di studio	880	43,0	23,5	18,1	10,5	30,2


* Valori assoluti sono arrotondati alle decime. I totali possono non coincidere con la somma dei singoli valori.

** Il totale delle difficoltà di reperimento comprende anche la modalità residuale "altri motivi", non esposta nella tavola.

Il segno (-) indica l'assenza di entrate nell'incrocio indicato. Il segno (--) indica un valore non significativo. I totali comprendono comunque i dati non esposti.




CAMERA DI COMMERCIO
RIVIERE DI LIGURIA
IMPERIA LA SPEZIA SAVONA




DEMOGRAFIA

Popolazione residente, indici demografici




IMPRESE

Imprese attive ed addetti



LAVORO

Sistema informativo Excelsior



REDDITO

Prezzi, inflazione e reddito

Alcuni dati

Overview



INFLAZIONE

Italia novembre 2021 su novembre 2022 - *Fonte: Istat*

VARIAZIONE
TENDENZIALE
NIC
+11,8

INFLAZIONE
DI FONDO
+3,7%

VARIAZIONE
FOI
+11,5

INFLAZIONE
ACQUISITA
+8,1%

VARIAZIONE
CONGIUNTURALE
NIC
+0,5





INDICE PREZZI AL CONSUMO NIC PER TIPOLOGIA DI PRODOTTO

Italia

Fonte: Istat

VARIAZIONI TENDENZIALI

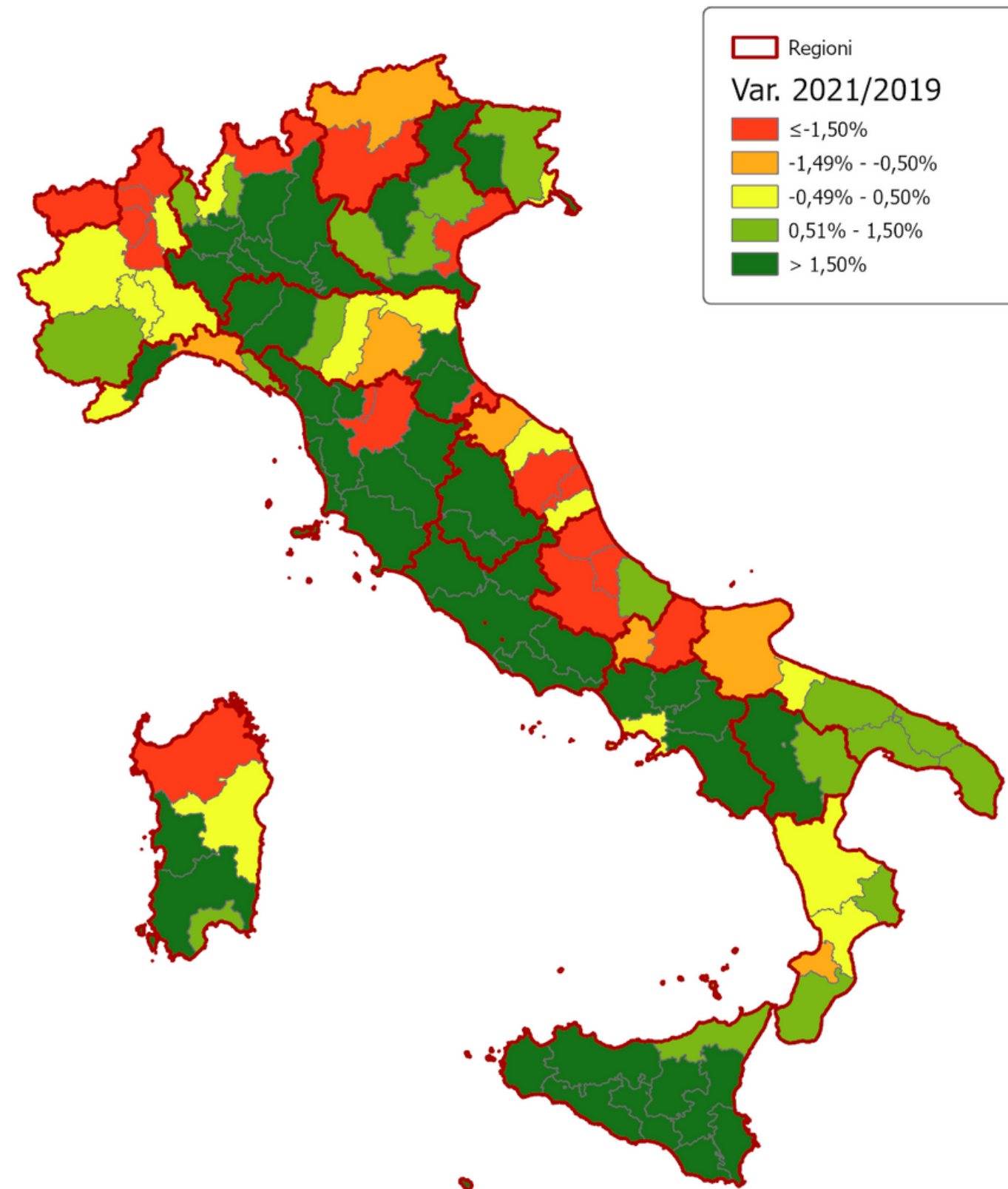
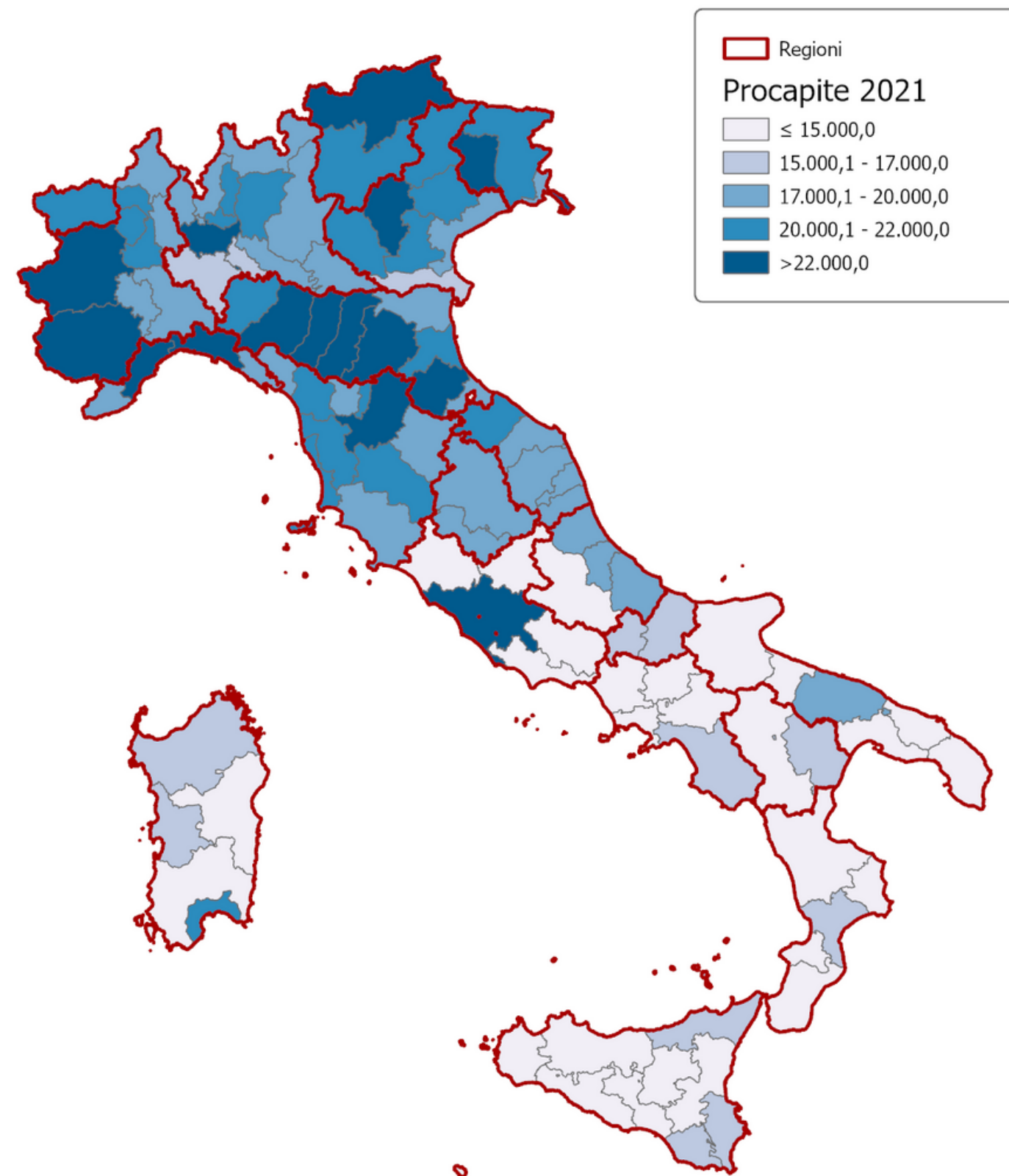
VARIAZIONI CONGIUNTURALI

1	2	TIPOLOGIE DI PRODOTTO	3	4
NOV. '22/ NOV'21	OTT. '22/ OTT'21		NOV. '22/ OTT'22	NOV. '21/ OTT'21
+67,6	+71,1	Beni energetici	+2,5	+4,6
+17,5	+17,6	Beni	+1,0	+1,0
+3,8	+3,8	Servizi	-0,1	-0,1
+11,8	+11,8	Indice generale	+0,5	+0,6

REDDITO DISPONIBILE PRO CAPITE DELLE FAMIGLIE

in euro a prezzi correnti - anno 2021

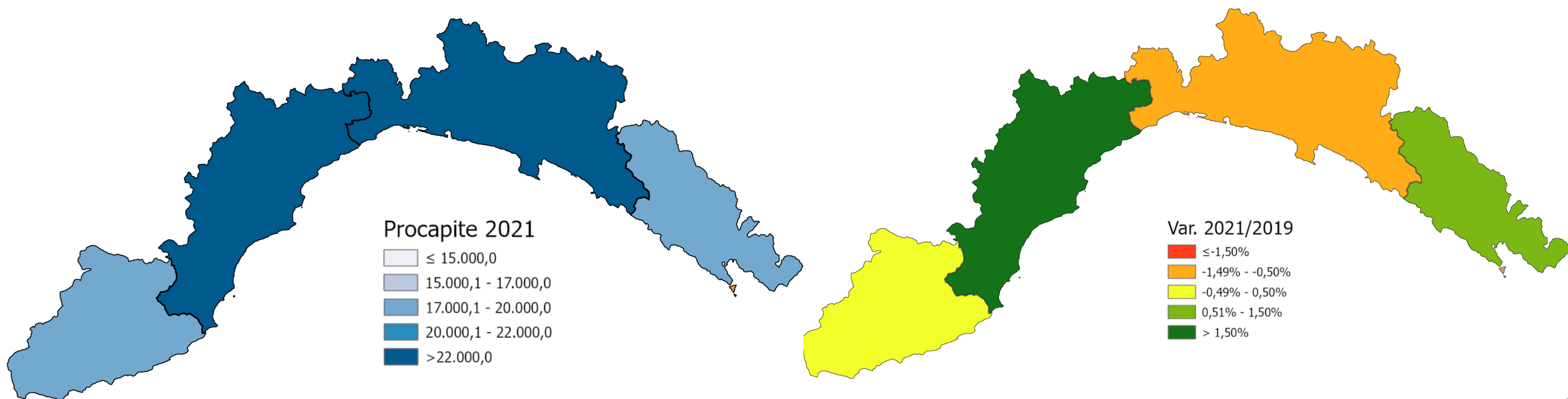
Fonte: *Centro Studi delle Camere di Commercio Guglielmo Tagliacarne-Unioncamere*



REDDITO PRO CAPITE DELLE FAMIGLIE - LIGURIA

in euro a prezzi correnti - anno 2021

Fonte: Centro Studi delle Camere di Commercio Guglielmo Tagliacarne-Unioncamere






GRADUATORIA DECRESCENTE IN BASE AL REDDITO PRO CAPITE

euro a prezzi correnti anno 2021

Fonte: Centro Studi delle Camere di Commercio Guglielmo Tagliacarne-Unioncamere

TERRITORIO	IMPERIA	LA SPEZIA	SAVONA	ITALIA
NI ITA = 100	91,7	91,1	115,5	100,0
PRO CAPITE	18.128,9	18.012,1	22.829,7	19.761,0
DIFF. POS. 2019	-2	+1	+5	-
VAR % '21/'19	0,0%	1,1%	3,9%	1,5%



A cura del Servizio Informazione economica



CAMERA DI COMMERCIO
RIVIERE DI LIGURIA
IMPERIA LA SPEZIA SAVONA